



Zagrożenia na drodze



1

Przyjrzyj się sytuacji przedstawionej na rysunku. Uzupełnij zdania odpowiednimi wyrazami z ramki.




Kasia idzie do szkoły. Z podwórka
wyjeżdża samochód. Ma zamiar
skreślić w . Kasia
aż samochód .

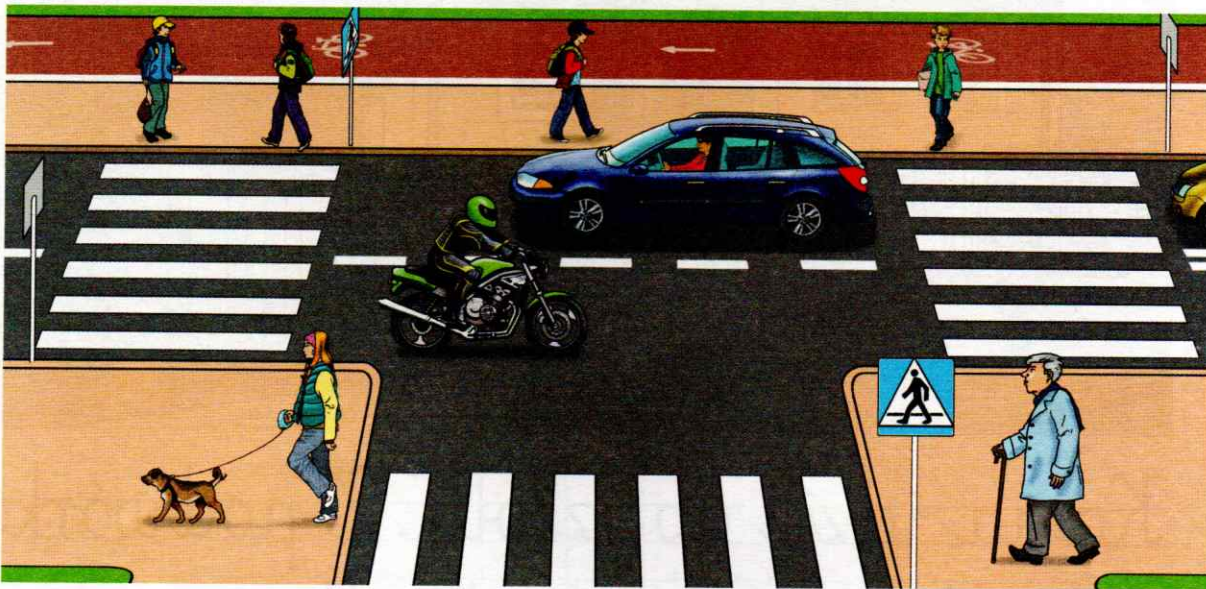


lewo • czeka • odjedzie

2 Piesi na skrzyżowaniach muszą przechodzić w wyznaczonych miejscach. Uzupełnij zdania wyrazami z naklejek.



Na tym skrzyżowaniu piesi muszą korzystać z



Na tym skrzyżowaniu piesi muszą korzystać z

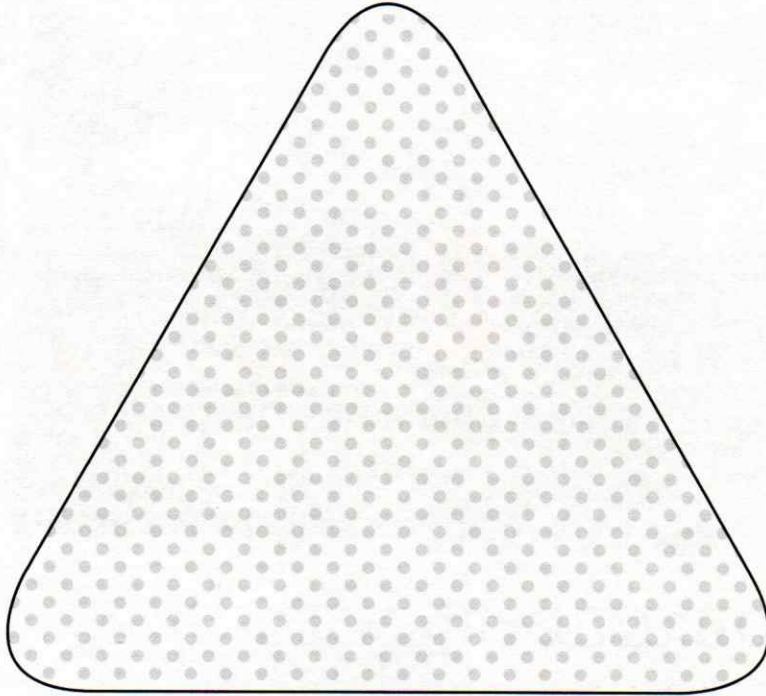


ZAPAMIĘTAJ!

Na skrzyżowaniach przechodź tylko w wyznaczonych miejscach!

3

Odszukaj wśród naklejek puzzle. Złóż z nich znak i wklej w wyznaczone miejsce.



Popatrz na zdjęcie i opowiedz, w jakich miejscach ustawia się takie znaki.



ZAPAMIĘTAJ!

Przejazdy kolejowe bez zapór to miejsca niebezpieczne.
Uważnie patrz i słuchaj, czy nie nadjeżdża pociąg.

4

Przyjrzyj się sytuacji. Uzupełnij zdanie wyrazami z ramki.



Przedstawione miejsce to pn



z zaporami • kolejowy • przejazd

ZAPAMIĘTAJ!

Jeśli zapory opuszczają się bądź są już opuszczone – nie wolno wchodzić na przejazd kolejowy. W każdej chwili może nadjechać pociąg.

5


Zakreśl co trzecią literę i odczytaj wyraz. Uzupełnij zdanie.

b d z t f a t r b c e r p i o w d n k m i g h o
c p n r s e

Chodzenie po torach jest .

6

Odszukaj wśród naklejek znak, który ostrzega pieszych o grożącym im niebezpieczeństwie. Wklej go we właściwe miejsce.



7

Rozwiąż rebus.



P ka = jście



dla truszką = szych

ZAPAMIĘTAJ!

1. Nie wchodź nagle na przejście dla pieszych.
2. Poczekaj, aż pojazdy się zatrzymają. Kierujący muszą mieć czas na zatrzymanie pojazdów.
3. Podczas przechodzenia uważnie obserwuj drogę, upewnij się, że nic nie nadjeżdża.

Naklejki wielokrotnego użytku

strona 22,
zadanie nr 4

Na przystanku

zachowuj się

i spokojnie.

kulturalnie

Stój

od jezdni.

w bezpiecznej

odległości

strona 25,
zadanie nr 2

Idą lewym poboczem.

Przepuszcza nadjeżdżający pojazd.

Uważnie obserwuje drogę.

Są widoczni na drodze.

strona 32,
zadanie nr 2

przejścia nadziem-
nego (kładki).

pasów (zebry).

Naklejki wielokrotnego użytku

strona 33,
zadanie nr 3



strona 35,
zadanie nr 6

